





ENFRIADOR DE AGUA CONTINUO



-  **Suministro CONTINUO DE AGUA FRÍA.**
-  **Entrega agua a baja temperatura SIN PERDER RENDIMIENTO.**
-  **EVITA EL RIESGO de proliferación bacteriana por agua estancada.**
-  **A diferencia de enfriadores por estanque se posiciona en el piso FACILITANDO LA LIMPIEZA Y MANTENIMIENTO.**

El Enfriador Continuo de **INNOVAPAN** asegura el suministro de agua a la temperatura correcta para optimizar el amasijo y obtener el mejor resultado en la cocción del producto final.

A diferencia de los enfriadores tradicionales, gracias a su sistema de serpentín de acero inoxidable interno sumergido en la cuba del equipo enfriada de manera independiente, es capaz de entregar agua a baja temperatura sin perder rendimiento en momentos de alta demanda o condiciones ambientales adversas, sin que exista además riesgo de proliferación bacteriana por agua estancada.



*La información, medidas y fotografías pueden estar sujetas a cambios sin previo aviso.


MODELO	TA150L
CAPACIDAD	150 litros por hora. Capacidad puede variar dependiendo de condiciones ambientales del local.
RANGO DE TEMPERATURA	+2°C a +6°C
PANEL DE CONTROL	Digital programable
GAS REFRIGERANTE / CANTIDAD	R 290 ECOLÓGICO / 100gr
ENERGÍA / POTENCIA / ENCHUFE	Monofasica 220V 1L+N+T / 650W / SCHUKO 16AMP
DIMENSIONES	600x600x900 h mm
PESO	90 Kg

MODELO	TA150L
POTENCIA COMPRESOR	1,282 HP
ABLANDADOR DE AGUA	Requiere filtro y ablandador de agua. Se venden por separado.




*La información, medidas y fotografías pueden estar sujetas a cambios sin previo aviso.

INNOVAPAN.CL

 +56 9 2936 0773

 clientes@innovapan.cl

 León de la Barra 9371
Lo Espejo, Santiago